



— FICHE DÉFI —

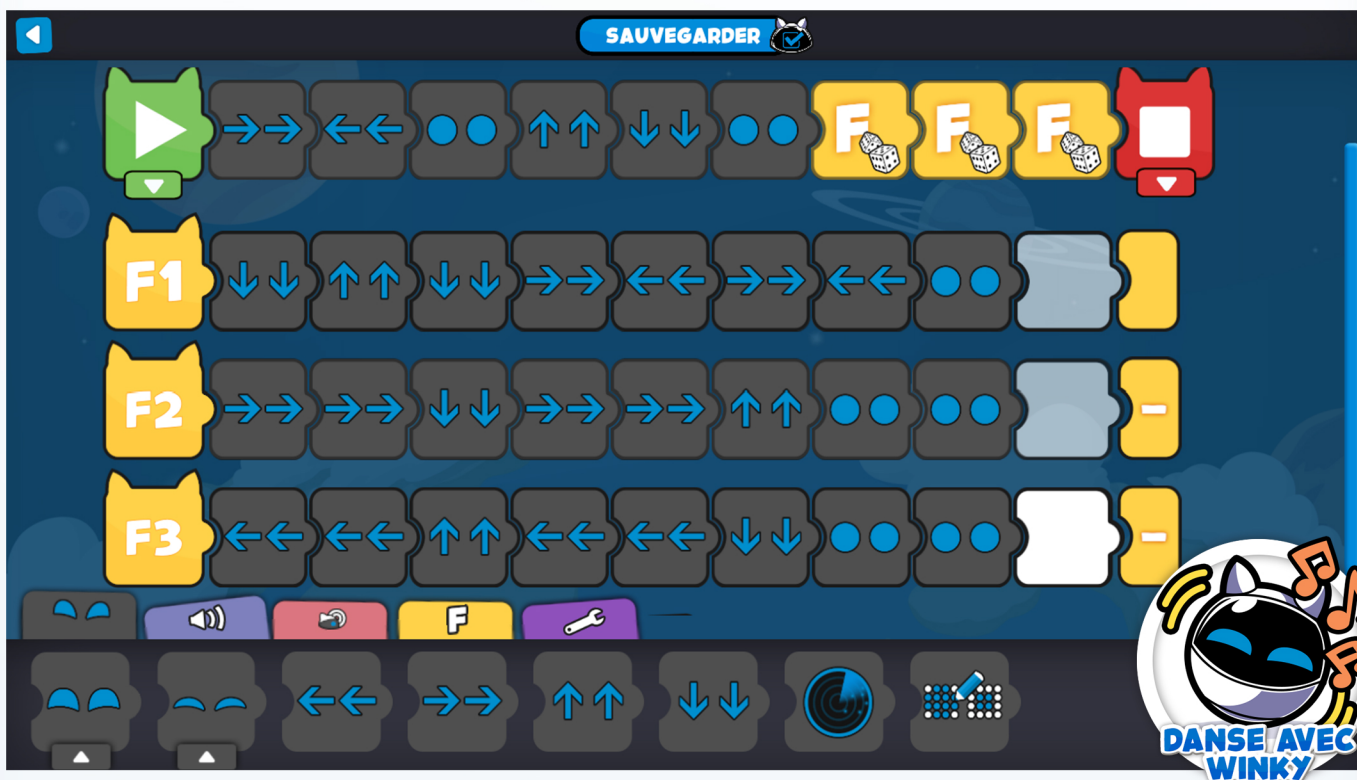
DANSE AVEC WINKY

Mets ta chanson préférée et déhanche-toi en suivant la chorégraphie de Winky !

Pour t'habituer à programmer avec le mode Créatif, nous allons t'expliquer comment réaliser le défi Danse avec Winky.


1. Programme le défi Danse avec Winky

Voici ce qui apparaîtra sur ton écran lorsque tu auras terminé toutes les étapes du programme :



1 Sélectionne la ligne de la fonction principale.

2 Dans la catégorie "Yeux", choisis la brique yeux "Flèche droite".



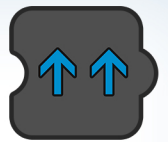
3 Dans la catégorie "Yeux", choisis la brique yeux "Flèche gauche".




4 Dans la catégorie "Yeux", déroule la première liste en appuyant sur la petite flèche, puis choisis les yeux "Surpris".




5 Dans la catégorie "Yeux", choisis la brique yeux "Flèche haut".



6 Dans la catégorie "Yeux", choisis la brique yeux "Flèche bas".



7 Dans la catégorie "Yeux", déroule la première liste en appuyant sur la petite flèche, puis choisis les yeux "Surpris".



8 Dans la catégorie "Fonctions", choisis trois fois la brique "Exécute une fonction au hasard" pour placer trois briques sur la ligne de la fonction principale.



9 Sélectionne la ligne de la fonction F1.

10 Dans la catégorie "Yeux", choisis dans l'ordre les yeux "Flèche bas", "Flèche haut", "Flèche bas", "Flèche droite", "Flèche gauche", "Flèche droite", "Flèche gauche", yeux "Surpris".

11 Ajoute une deuxième ligne de fonction en appuyant sur le bouton "+".

12 Sélectionne la ligne de la fonction F2.

13 Dans la catégorie "Yeux", choisis dans l'ordre les yeux "Flèche droite", "Flèche droite", "Flèche bas", "Flèche droite", "Flèche droite", "Flèche haut", yeux "Surpris", yeux "Surpris".

14 Ajoute une troisième ligne de fonction en appuyant sur le bouton "+".

15 Sélectionne la ligne de la fonction F3.

16 Dans la catégorie "Yeux", choisis dans l'ordre les yeux "Flèche gauche", "Flèche gauche", "Flèche haut", "Flèche gauche", "Flèche gauche", "Flèche bas", yeux "Surpris", yeux "Surpris".

Bravo ! Tu as fini ton programme !

2. Active ton gardien

Demande à un adulte d'allumer la chanson que tu as choisie pour danser. Appuie sur la brique "Condition de début"



Tes pas doivent suivre les flèches affichées dans les yeux de Winky : pas en avant, en arrière, à gauche, à droite. Lorsque Winky affiche ses yeux surpris, tape dans tes mains !

Pour commencer une nouvelle chorégraphie, appuie à nouveau sur la brique "Condition de début".

Amuse-toi à l'infini !